



Vol. 19 No. 2 Feb. 2006 「札幌医科大学附属図書館図書館ニュース」改題

札幌医科大学附属図書館情報誌

# SAILING

Sapporo medical university Library's Information Navigator

## Web of Science 第3弾

### MetaLib/SFX との機能連携

#### CONTENTS

連載ワンポイント講座(21)	札幌医学雑誌の投稿受付について…………… 24
「Web of Science」( Science Citation Index Expanded ) の使い方 第3回	
引用索引データベース “Web of Science” と MetaLib/SFX ローカルシステムとの機能連携による Web of Science の活用法…………… 17	
ぶっくぼすと	
「書誌」って本の戸籍かな? ?…………… 21	
ID カード更新手続きについてのお知らせ	
- 今春、卒業及び課程修了等を迎えられる皆様・学外利用者の皆様 …………… 22	
図書館日誌…………… 24	

## 「Web of Science」( Science Citation Index Expanded)の使い方 第 3 回 引用索引データベース “Web of Science” と MetaLib/SFX — ローカルシステムとの機能連携による Web of Science の活用法 —

地域医療従事者への複写受付サービスや電子ジャーナルご利用の際にご活用いただいております当館提供の “MetaLib/SFX (メタリブ/ エスエフエックス)” ではありますが、附属情報センターより提供が開始されました引用索引データベース “Web of Science (Science Citation Index Expanded)” との機能連携により双方向での利用が可能になりましたのでお知らせいたします。ここでは Web of Science と MetaLib/SFX の機能連携の概要についてご説明いたします。

### 1 機能連携の概要

Web of Science と MetaLib/SFX はお互いの機能連携により次のサービスを提供いたします。

- PubMed や Ovid などの外部データベース検索結果から Web of Science の検索を実行することができます (後述 2 をご参照ください)。
- Web of Science の検索結果から電子ジャーナル論文へのリンクや学外文献複写申し込みを行うことができます (後述 3、4 をご参照ください)。
- 当館汎用情報検索エンジン “MetaLib” で Ovid データベースとともに一括して検索を行うことができます (後述 5 をご参照ください)。

### 2 外部データベースからの利用

PubMed などの使い慣れた文献データベースの検索結果から当館システム 「SFX (エスエフエックス)」を介し、Web of Science の検索を行うことができます。SFX を介した Web of Science の検索では論文の著者名が自動的にセットされ、検索が実行されるため、Web of Science へのログインや検索語の入力の手間を省くことができます。操作方法は次のとおりです。

#### (1) 外部データベースへの接続と検索

PubMed、あるいは Ovid など普段ご使用になられているデータベースに接続し、検索を行ってください。検索結果内に当館 SFX へのリンクが表示されますのでクリックしてください (図 1)。なお、検索結果から当館 SFX を利用することができるデータベースについては表 1 のとおりです。

#### (2) SFX での操作方法

SFX 起動後、「Advanced」をクリックしてください (図 2 の )。

サービスメニューが表示され、Author エリアに「Web of Science でこの著者の他の文献を検索する」とともに、論文著者のフルネーム、姓、名が別々に表示されます (図 2 の )。

表示中の著者名で Web of Science の検索を行う場合はそのまま「Go」ボタンをクリックしてください。他の共著者で検索を行う場合はフルネームをプルダウンし、該当の著者名を選択の上、「Go」ボタンをクリックしてください。Web of Science の検索が開始され、別ウィンドウで結果が表示されます (図 3)。

表 1 . SFX 利用可能データベース一覧

データベース名	リンク表示方法
Google Scholar	Sapmed PIRKA
JDream	Your Collection
MetaLib	 または 
Ovid データベース	
PubMed	

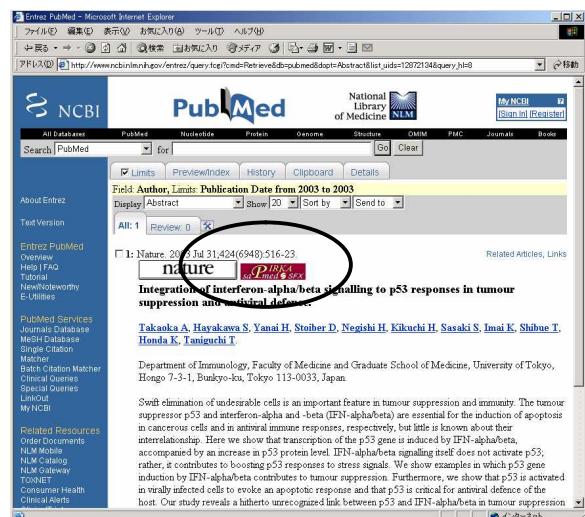


図 1 . PubMed 検索結果内の SFX ボタン

(3) Web of Science での検索結果の絞り込み  
SFX からの Web of Science 検索は著者名のみで行われるため、検索の起点となった PubMed などの外部データベースの検索結果論文以外の論文も検索されます。Web of Science の検索結果から該当論文のみに絞り込む場合の手順は次のとおりです。

検索結果表示画面上的「General Search」ボタンをクリックしてください(図3の )

General Search 検索基本画面が表示されます(図4)。Author フィールドに目的の論文の著者名が入力されていますのでご確認ください。

出版年(PUBLICATION YEAR)あるいは掲載誌名(SOURCE TITLE)などの検索キーを追加で入力し、「SEARCH」ボタンをクリックしてください。指定の内容で再度検索が実行され、検索結果が表示されます。

### 3 電子ジャーナル論文の利用

Ovid や PubMed と同様、Web of Science の検索結果から本学で契約する電子ジャーナルを利用することができます。操作方法は次のとおりです。

Web of Science 検索結果内に当館 SFX ボタン(表1の PubMed のリンク表示のボタン)が表示されますのでクリックしてください(図3の )

SFX メニューが表示されます。検索結果論文が電子ジャーナルにより利用できる場合はフルテキストのエリアに提供先電子ジャーナルのシステム名、巻号、ページ数等が表示されますので「Go」ボタンをクリックしてください(図2の )。当該電子ジャーナル論文が別ウィンドウで表示されます。

**ここがポイント!**

#### Web of Science のリンクがない?

SFX のサービスメニューは検索結果文献の内容に応じて都度変わります。Web of Science のリンク表示は外部データベース検索結果文献が次の条件を満たす場合にのみ表示されますのでご注意ください。

- 検索結果論文の掲載誌が Web of Science 収録誌であること。
- 検索結果論文に著者名があること(無著者名著作物でないこと)

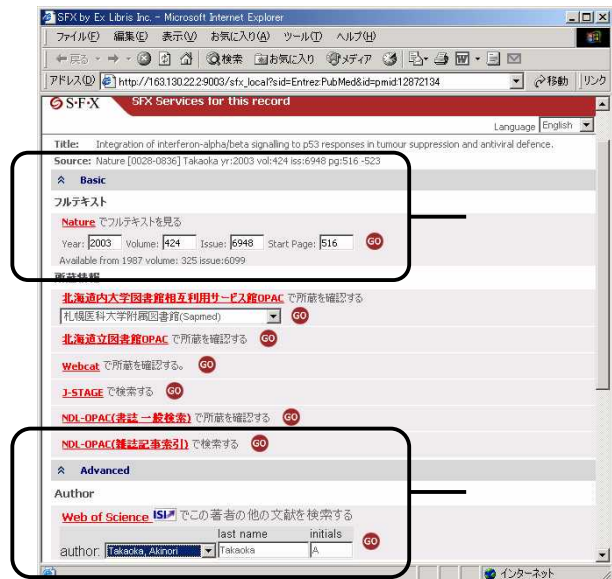


図2 . SFX サービスメニュー

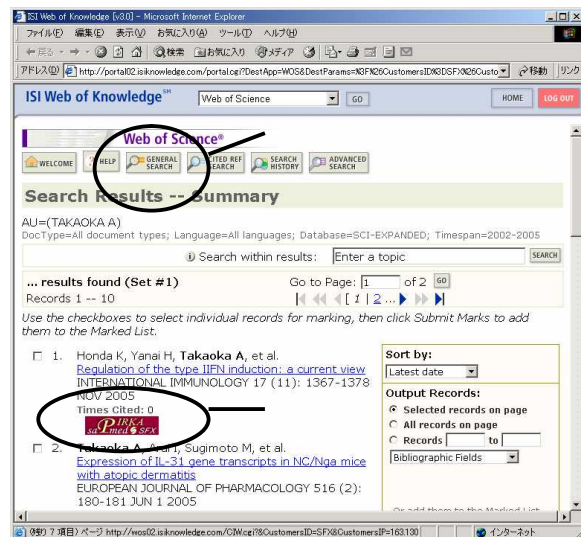


図3 . Web of Science 検索結果

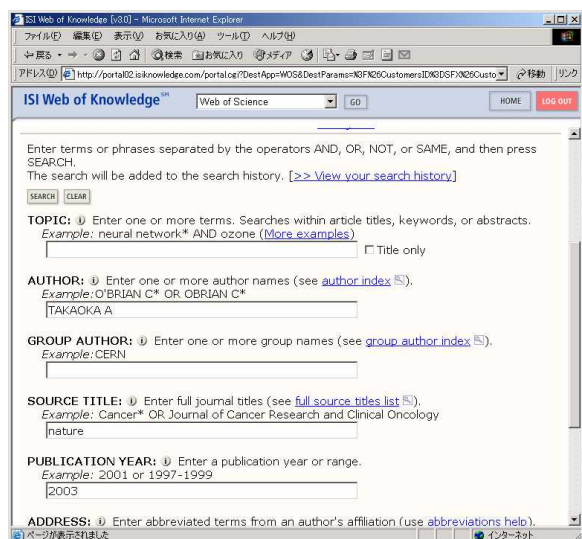


図4 . General Search 検索基本画面



#### 4 学外文献複写申し込み

Ovid や PubMed と同様、Web of Sciecn の検索結果データを流用し、他大学等へ文献の申し込みを行うことができます。操作方法は次のとおりです。

Web of Science 検索結果内に当館 SFX ボタン (表 1 の PubMed のリンク表示と同じ)が表示されますのでクリックしてください(図 3 の )。

SFX メニューが表示されます。所蔵情報のエリアの「北海道内大学図書館相互利用サービス館 OPAC で所蔵を確認する」に本学蔵書検索(表示の名称は「札幌医科大学附属図書館(Sapmed)」)がセットされているのを確認の上、そのまま「Go」ボタンをクリックしてください(図 5 の丸印)。

別ウィンドウで該当論文収録誌の本学所蔵状況が表示されます。本学に論文収録誌の所蔵があれば掲載誌名を一覧表示しますので該当誌名をクリックしてください。論文収録誌所蔵情報詳細が表示され、画面最下部に「文献複写へ」のリンクが表示されますのでクリックしてください。また所蔵が無い場合は「文献複写へ」のリンクのみが表示されますのでクリックしてください(図 6)。

認証画面が表示されますのでご自身の ID とパスワードを入力し、「認証」ボタンをクリックしてください。

選択した文献の論題、著者名等がオーダー・フォームに入力されていますので、内容を確認の上、「依頼」ボタンをクリックしてください(図 7)。

申し込み内容の最終確認画面が表示されますので、表示の内容で誤りがなければ「確認」ボタンをクリックしてください。

送信完了のメッセージ画面が表示されます。申し込みが完了しましたので表示中の画面を閉じてください。

#### ここがポイント!

##### 文献複写申し込みで認証されない?

ネットワーク経由での学外文献複写申し込み用のアカウントは金銭授受を伴うため申請により発行をしています。申請をされていない方は図書館カウンター(内線 2424)にて手続きをお願いいたします。またアカウントは取得したけれど認証されないなどお困りの場合も同様に図書館カウンターまでご相談ください。

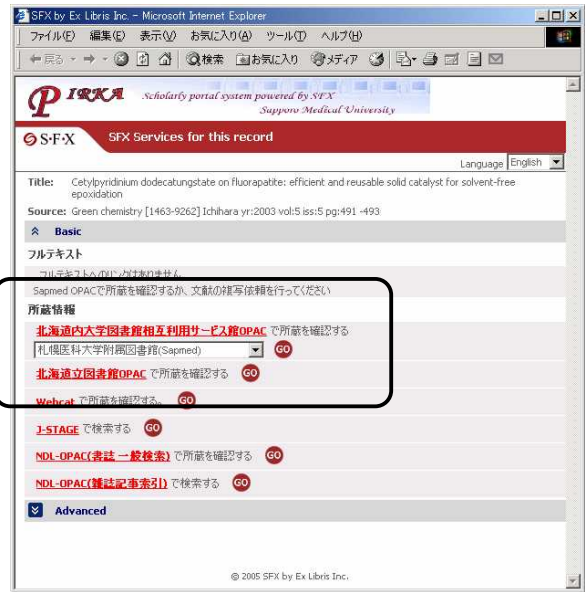


図 5 . SFX サービスメニュー内の所蔵検索リンク

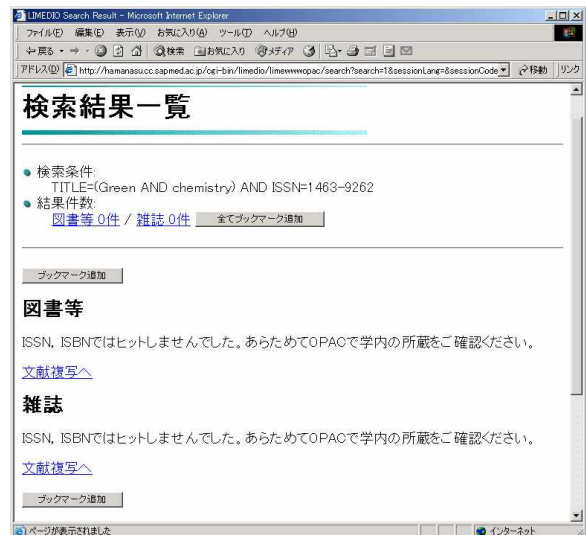


図 6 . 論文収録誌検索結果内の文献複写リンク

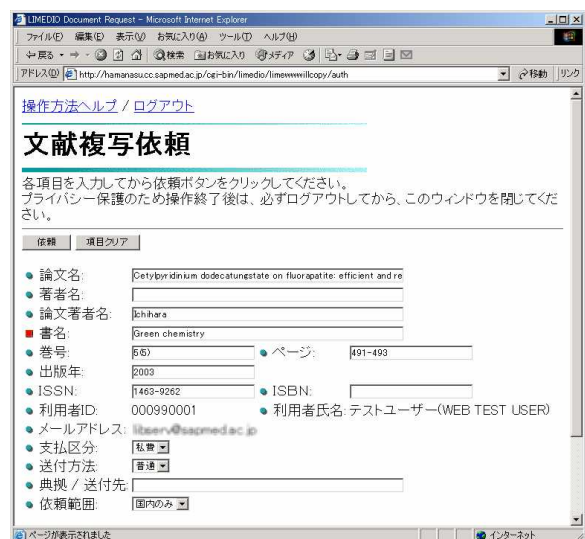


図 7 . 文献複写申し込みオーダーフォーム

## 5 MetaLib による一括検索

当館が提供しています汎用情報検索エンジン“MetaLib (メタリブ)”を使用し、Web of Science を Ovid MEDLINE や CINAHL など他の文献データベースとともに、一括して検索することができます。

MetaLib の操作方法の詳細は当館情報誌「SAILING」18巻10号(2005年10月、PDF版 URL [http://www.sapmed.ac.jp/libr/konno/pdf/200510\\_sail.pdf](http://www.sapmed.ac.jp/libr/konno/pdf/200510_sail.pdf))のとおりですが、Web of Science につきましてはライセンス契約上、一般に公開できないことから個人アカウントでのログイン後に表示される本学契約データベースセット「Sapmed Databases」内に収録されています(図8)。検索にあたりましては「Sapmed Databases」を選択の上、検索を行ってください。

なお、MetaLib による Web of Science 検索は文献情報の一括検索(メタサーチ)を目的としており、Web of Science の固有情報でありませぬ被引用回数(Times Cited)については表示されませぬので予めご了承ください。

## 6 その他

ご利用にあたりましてご不明な点、お気づきの点等がございましたら附属図書館(内線 2424、E-mail: [libserv@sapmed.ac.jp](mailto:libserv@sapmed.ac.jp))までお問い合わせください。

なおこの内容は図書館のホームページにも掲載しておりますのでご利用ください。

(図書館システム係 今野 稔)

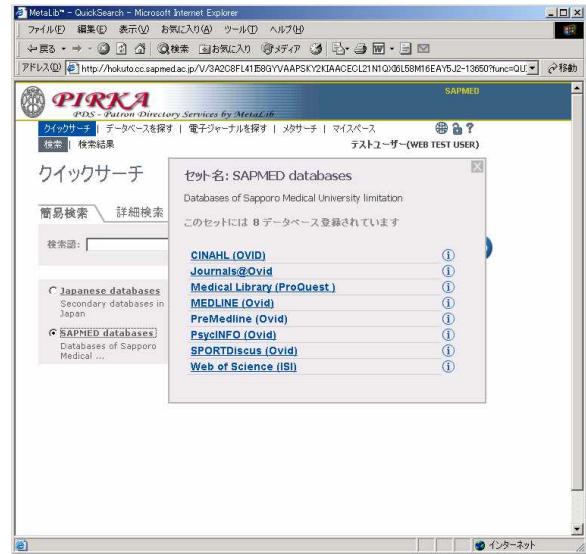


図8 MetaLib データベースセット内の Web of Science

## 「書誌」って本の戸籍かな??

図書館のホームページで、探している資料が図書館にあるかどうかを調べる時には「目録検索：OPAC」を利用します。本のタイトルなどを入力し、たくさんの本の中からやっとお目当ての本を見つけたと思い、その書名を“クリック”すると次に出てくるページが「図書目録情報」か「雑誌目録情報」です。その下に「書誌：ショシ」という項目のもとに、これって何のことですかと言いたくなるような情報が10項目くらい目に入ってきます。

図書館用語辞典(1982年発行 角川書店)で見ると目録検索のページでの「書誌」は、「書誌的事項」に該当し、「資料を識別し、特徴や性質を客観的に把握するために必要な事項。(以下省略)」となっています。

図書の場合は、「書誌」の中の「著者名」、「刊年」、「版」を見ることによって題名が同じ本でも書いた人が違っていたり、発行年(教科書的な本だと版が違うことも)が違ったりします。それはたとえば同姓同名の人がいても出身地や生年月日が違っているのと同様でそれらによって自分の探している本かどうかを判断する目安になります。

雑誌の場合は、雑誌名が変わる場合があります。そんな時「書誌」の中の「継続前誌名・後誌名」を見ることによって巻・号や発行年で雑誌名が違って、図書館の中で配架されている書架が違うことがわかります。それは、苗字が変わっていたり引越して住所が変わっていたりすると似ているのではないかなと思ってしまう。

そうやって利用者の方々にも見ていただくと、たくさん並んでいる字や数字が意外と本を探すのに役立つことがわかってもらえるのではないのでしょうか。

でも、お目当ての資料がどこにあるかを確認

するには、「書誌」の下のほうにある「所蔵」になります。

図書と雑誌ではちょっと表記が違うのですが、図書館で資料を見たいのなら「所在」は講座名じゃないこと。運動科学、医療薬学、看護部、解剖学1などとあれば図書館には配架されていないので注意が必要です。それ以外で図書館にある資料は、階数と書架が表記されているので参考に。

図書では、「請求記号」が配架の詳しい場所を示しています。本の背の部分の下に貼られている

請求記号  

QS4
Ma82

 下記の下記の背ラベルで言うところの“図書館”市“4階”区“開架書架”町“QS4”番地“Ma82”となるわけで、書架での「番地」をあらわ

しているようなものです。1段目の分類(分野などで分けられています)で書架が決まりその中でアルファベットや数字の順番に並んでいます。

本来は、もっとわかりやすく説明するべきですが、ここは“ちょっと息抜き”のページなのでこんな見方もあるのかなと思っていただければと考えております。

「目録検索：OPAC」の表記をみたら「本を探すには」とか「本のあるところは」と思って、見たい本にたどり着けるよう「書誌」や「所蔵」を「読んで見る」ことをお勧めします。



(図書管理係 武田 理香子)

# IDカード更新手続きについてのお知らせ

今春、卒業および課程終了等を迎えられる皆様・学外利用者の皆様

下記の学外利用者の皆様につきましては、本年3月31日をもって、図書館を利用することが出来なくなります。

平成18年度引き続き当館の利用を希望される皆様は、下記の通り利用申請の上、IDカードの更新を行いますようお願いいたします。

## 記

### I 対象者

- 1 平成18年3月末退職予定の本学教職員
- 2 平成18年3月卒業および、課程終了等の予定にある方  
(学部学生、大学院生、研修医、研究生、聴講生)  
ただし、平成18年度において引き続き本学の教職員、研修医、研究生、大学院生および聴講生となる方は除く(新年度学内者として新規IDカードを交付する予定)
- 3 平成17年度において当館よりIDカードの交付を受けている学外利用者(本学元教職員、本学卒業生、他大学等出身の学外利用者、個人および製薬メーカー等)

### 利用資格等

- 1 個人利用者は申請日において北海道内に住民登録があること
- 2 他大学出身等の個人利用者は、上記1に加え医療関係機関(他大学の附属機関等に所属している方は除く)に従事していること
- 3 製薬メーカーは申請日において登記先住所が北海道内であること

### 申請方法等

- 1 「札幌医科大学附属図書館利用申請書」の提出(前に申請書を提出されている利用者は記入内容の確認のみ)
- 2 申請にあたりまして、印鑑、現住所が記されている身分証明書(運転免許証、保険証等)を持参ください。前に申請書を提出されている利用者は、印鑑は必要ありません。

## 受付開始日等

区 分	受付開始日	新 ID カード交付日等
学 内 者 (平成 18 年 3 月末を以って学内者としての身分を失効する者)		
平成 18 年 3 月末退職予定の教職員	3 月 1 日 (水) より	3 月 6 日 (月) より
平成 18 年 3 月卒業予定の学部学生		
平成 18 年 3 月課程修了予定の大学院生		
平成 18 年 3 月研修終了予定の研修医		
平成 18 年 3 月終了予定の研究生		
平成 18 年 3 月終了予定の聴講生		
学外利用者 (平 17 年度において当館より ID カードの交付を受けている者)		
本学元教職員	2 月 1 日 (水) より	逐次更新
本学卒業生・修了生		
他大学等出身の学外利用者個人		
製薬メーカー等		

## その他

- 新しい ID カードの交付は、本人の申請により旧 ID カードとの交換とさせていただきます。更新の場合には新しい ID カードの発行はございません。
- 学外利用者の ID カード更新で、代理人による更新手続を希望する方は、以下の書類等をお持ちください。
  - (1) 更新する学外利用者の ID カードの原本またはその写し
  - (2) ID カードに記されている方の現住所が記載されている身分証明書 (運転免許証、保険証等) またはその写し
  - (3) ID カードに記されている方と代理人との続柄が確認できる書類 (保険証等)
  - (4) 代理人の氏名を確認できる書類 (身分証明書、運転免許証、保険証等)
  - (5) 代理人の印鑑
- ご不明な点等がございましたら附属図書館カウンターまでお問い合わせください。

利用サービス係 (内線 : 2425、2424)



## 図 書 館 日 誌

【平成17年1月】

12月29日(水) ・年末年始に伴う休館

～1月3日(月)

10日(火) ・開館時間の変更

開館時間 平 日 9時 ～ 20時

特別開館時間 平 日 20時15分 ～ 24時

土日祝 9時 ～ 24時

26日(木) ・九州大学附属図書館利用支援課調査サービス係

片岡真氏 視察来館

## 札幌医学雑誌の投稿受付について

投稿に際しましては、「札幌医学雑誌投稿規定」を必ずお読みください。「札幌医学雑誌投稿規定」につきましては2002年より改正になりましたので、札幌医学雑誌最新号の投稿規定をご参照ください(札幌医学雑誌 第71巻第5号 平成14年10月より適用)。

なお、「原著論文」、「総説論文」を投稿される方は「札幌医学雑誌への論文投稿にあたって」、また「学位申請論文」、「学位集成論文」を投稿される方は、それぞれ『「学位申請論文」投稿の手引き』、『「学位集成論文」投稿の手引き』がありますので事前にお問い合わせください。

問合せ先：図書館システム係 永岡 茂

(内線 2423 > E-mail to: [nagaoka@sapmed.ac.jp](mailto:nagaoka@sapmed.ac.jp))

### 附属図書館へのお問合せ先

お問い合わせ内容	内線	E-mail	担当係
図書館利用に関すること	2425	libserv@sapmed.ac.jp	利用サービス係
雑誌に関すること	2426 2416	serial@sapmed.ac.jp	図書管理係
図書に関すること	2426	book@sapmed.ac.jp	
文献複写依頼 (学外利用者の方はこちらから) (学内利用者の方はこちらから)	2417 2417	illr@sapmed.ac.jp illo@sapmed.ac.jp	利用サービス係
図書館システムに関すること	2423		図書館システム係
札幌医学雑誌の投稿に関すること	2423	nagaoka@sapmed.ac.jp	図書館システム係
図書館の庶務に関すること	2415		総務係
図書館へのご意見ご希望に関する こと	2413	nakayama@sapmed.ac. jp	主任司書

～ SAILING 札幌医科大学附属図書館情報誌 19巻2号 ～

編集・発行 札幌医科大学附属図書館

〒060-8556 札幌市中央区南1条西17丁目

(TEL) 011-611-2111 (代表)

(FAX) 011-641-9646 (図書館直通)

発行日 平成18年2月1日